

保妊康 Puregon

準備用物



打開注射器蓋子，接著轉開注射器




將藥劑放入注射器內，鋁頭朝內



將注射器組合，並確認注射器已轉緊



轉動刻度調整所需注射劑量



若不小心轉過頭請繼續轉到底；請勿迴轉；待轉到底，針心鬆開後，即可再迴轉歸零，重新再轉到您要注射的單位。

重要提醒

使用酒精棉片消毒筆針前端



撕開針頭包裝




將針頭與筆針以旋轉方式組合



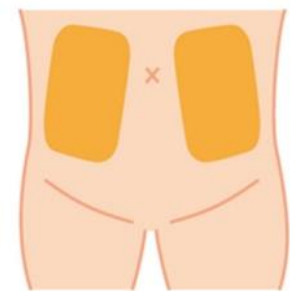
請確認是否栓緊



將針頭外蓋及內層蓋子打開



皮下注射部位



使用酒精棉環狀消毒注射部位



針刺進皮膚後按壓藍色的頭
藥劑推完後，針停留 10-15 秒後拔出



使用酒精棉按壓注射部位

